



Modulo Correo Argentino Magento 2.4

Descripción general

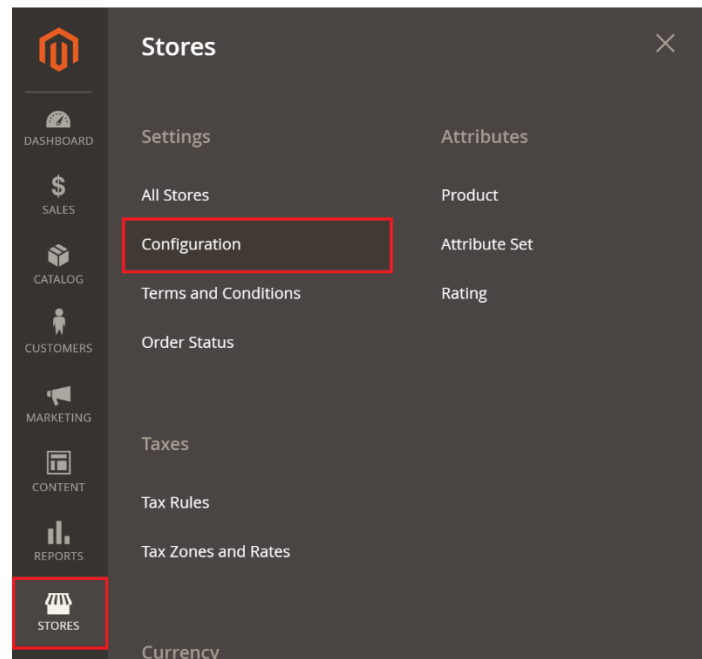
En este Manual de instalación procederemos a explicar paso por paso el funcionamiento del módulo.

Metas

1. Configurar el módulo de Correo Argentino.
2. Crear un flujo completo de orden utilizando las diferentes opciones que ofrece Correo Argentino.
3. Dar de alta una orden en Correo Argentino.
4. Imprimir un rótulo.
5. Consultar el estado de una orden.
6. Consultar el estado de una orden en la página de Correo Argentino
7. Cancelar una orden.

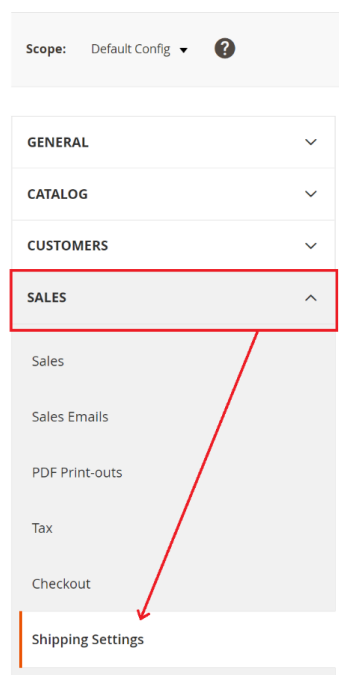
Configurar el módulo de Correo Argentino

1. Ir a Store → Configuration



2. Sales->Shipping Setting

Configuration



3. En “Configuración General de Correo” ingresar Agreement y Apikey

Configuración General de correo

Production mode <small>[website]</small>	Enable	▼
Debug mode <small>[website]</small>	Disable	▼
Cotizador <small>[website]</small>	Disable	▼
Agreement <small>[website]</small>		
Api Key <small>[website]</small>		

NOTA:

- El campo “Production mode” estando **Enable** (como viene por defecto) significa que el agreement y apikey colocados se están validando contra los servicios de Producción de Correo Argentino. Por el contrario, si está en **Disable** la validación se hace contra Testing.
- El campo “Cotizador” estando **Disable** (como viene por defecto) significa que se encuentra desactivada la integración con el módulo de cotización de Correo Argentino. Por el contrario, al estar en **Enable** esta integración se activa (se recomienda no activarlo hasta tanto Correo Argentino informe de hacerlo).
- Agreement: Código de cliente SAP (Provisto Correo Argentino en alta de cliente)
- Api Key: identificador para operar con servicios Paq.ar (Provisto Correo Argentino en alta de cliente)

4. Ingresar Datos de origen del envío

⌵ Datos del origen del envío

Calle <small>[store view]</small>		Calle del origen del envío. Obligatorio
Altura <small>[store view]</small>		Altura de la calle del origen del envío. Obligatorio
Entre calles <small>[website]</small>		Entre calles de la calle del origen del envío. Opcional.
Piso <small>[website]</small>		Piso de la calle del origen del envío. Opcional.
Departamento <small>[website]</small>		Departamento de la calle del origen del envío. Opcional.
Código Postal <small>[website]</small>		Código postal origen del envío. Obligatorio
Localidad <small>[website]</small>		Localidad origen del envío. Obligatorio
Region <small>[website]</small>		Región destino del envío codificado en ISO 3166-2:AR. Opcional
País <small>[website]</small>		País destino del envío. Opcional. Por defecto Argentina.

5. Ingresar los datos del remitente

⏪ Datos del remitente

Nombre completo
[store view]
Nombre o razón social del remitente del envío. **Obligatorio**

Email
[store view]
Correo electrónico del remitente del envío. **Obligatorio**

Documento tipo
[website] ▼
Tipo de documento del remitente del envío. **Obligatorio.**

Numero de documento
[website]
Numero de documento del remitente del envío. **Obligatorio.**

Tipo telefono
[website] ▼
Tipo de telefono del remitente del envío. **Obligatorio.**

Numero telefono
[website]
Numero de telefono del remitente del envío. **Obligatorio**

NOTA:

- En el campo “Documento tipo” se podrá seleccionar DNI, CUIT o CUIL
- En el campo “Tipo teléfono” se podrá seleccionar Trabajo, Celular, Casa u Otros

6. Una vez completados todos los campos obligatorios del formulario hacer click en el botón rojo “Save Config”

Configuration Save Config

GENERAL	Origin	⌵
CATALOG	Shipping Policy Parameters	⌵
CUSTOMERS	Configuración General de correo	⌵
SALES	<div> <div>Production mode</div> <div>[website] <input type="text" value="Enable"/> ▼</div> </div> <div> <div>Debug mode</div> <div>[website] <input type="text" value="Disable"/> ▼</div> </div> <div> <div>Cotizador</div> <div>[website] <input type="text" value="Disable"/> ▼</div> </div> <div> <div>Agreement</div> <div>[website] <input type="text"/></div> </div> <div> <div>Api Key</div> <div>[website] <input type="text"/></div> </div>	
Sales	⌵ Datos del origen del envío	
Sales Emails	⌵ Datos del remitente	
PDF Print-outs	⌵ correo Urls Rest produccion	
Tax	⌵ correo Urls Rest desarrollo	
Checkout		
Shipping Settings		
Multishipping Settings		
Shipping Methods		
Google API		

Flujo completo de una orden

1. Agregar Producto al carrito

Hot Sellers

Here is what's trending on Luma right now



Fusion Backpack

★★★★★ 3 Reseñas


\$59,00



Push It Messenger Bag

★★★★★ 3 Reseñas

\$45,00



LifeLong Fitness IV

\$14,00

2. Pasar al Checkout



Libros para bebés What's New Women ▾ Men ▾ Gear ▾ Training ▾ Sale

Página de inicio

✓ You added Push It Messenger Bag to your shopping cart.



Buscar en toda la tienda...



1 Item in Cart

Subtotal del carrito de compras:

\$45,00

Pasar por caja



Push It Messenger Bag


\$45,00

Cantidad: 1



View and Edit Cart

3. Completar los datos de facturación



Dirección de envío

Correo Electrónico *



You can create an account after checkout.

Nombre *

Apellido *

DNI *

Dirección postal (Calle, N° de Casa, Código Postal) *

Altura *

Piso

Departamento

País *



Estado/Provincia *



Cludad *

caba

Código Postal *

1407

Número de teléfono *

44444444 ?

Celular

Observaciones

4. Seleccionar alguno de los métodos de envío de C orreo Argentino.

Shipping Methods

☒ US\$0,00 Envío a domicilio correo

☐ US\$0,00 Retiro en sucursal correo

Next

Shipping Methods

☐ US\$0,00 Envío a domicilio

☒ US\$0,00 Retiro en sucursal

Seleccione una sucursal

Seleccione una sucursal

JUAN LAZARTE 1498, CP: S2146ZAA, SAN GENARO, SANTA FE
RIVERA 2407, CP: B2701ZAA, VILLA CELINA, BUENOS AIRES
ENTRE RIOS 1098, CP: S2148ZAA, CENTENO, SANTA FE
AV MORENO 218, CP: B7500ZAA, TRES ARROYOS, BUENOS AIRES
DR RAMON SANTAMARINA 1133, CP: B7414ZAA, LAPRIDA, BUENOS AIRES
AV SANTA ANA 3551, CP: X5010ZAO, CORDOBA, CORDOBA
AV SAN LORENZO 855, CP: S2154ZAA, CAPITAN BERMUDEZ, SANTA FE
CORRIENTES 1096, CP: S2152ZAA, GRANADERO BAIGORRIA, SANTA FE
DR LISANDRO DE LA TORRE 2371, CP: S2170ZAA, CASILDA, SANTA FE
AV ROQUE REPETTO 36, CP: B6551ZAC, PIROVANO, BUENOS AIRES
AV DR VELEZ SANSFIELD 658, CP: X5000ZAU, CORDOBA, CORDOBA
SANTA FE 145, CP: S2156ZAA, FRAY LUIS BELTRAN, SANTA FE
B RIVADAVIA 799, CP: S2175ZAA, VILLA MUGUETA, SANTA FE
GRAL SIMON BOLIVAR 4262, CP: B7600ZGR, MAR DEL PLATA, BUENOS AIRES
CALLE 28 375, CP: B7505ZAA, BALNEARIO CLAROMECO, BUENOS AIRES
ROSARIO 1743, CP: S2173ZAA, CHABAS, SANTA FE
LIBERTAD 201, CP: S2177ZAA, BIGAND, SANTA FE
9 DE JULIO 111, CP: B1865ZAH, SAN VICENTE, BUENOS AIRES
AV LIBERTADOR GRAL SAN MARTIN 253, CP: B7509ZAA, ORIENTE, BUENOS AIRES

Seleccione una sucursal

Next

NOTA:

- Al seleccionar Retiro en sucursal Correo Argentino, se mostrará la lista de sucursales disponibles, seleccione la que desee y haga click en “Siguiente”

5. Pagar.



Método de pago

☒ Cash On Delivery

☒ My billing and shipping address are the same

test example

calle, de , prueba, correo argentino 123

caba, Capital Federal 1407

Argentina

44444444

Realizar pedido

[Aplicar código de descuento](#) ▾

Order Summary

Subtotal del carrito de compras \$45,00

Envío \$300,00

Correo Argentino - Envío a domicilio

Total del pedido \$345,00

1 Item in Cart



Push It Messenger Bag

Cantidad: 1

\$45,00

Ship To:



LUMA

[Libros para bebés](#)

[What's New](#)

[Women ▾](#)

[Men ▾](#)

[Gear ▾](#)

[Training ▾](#)

[Sa](#)

¡Gracias por su compra!

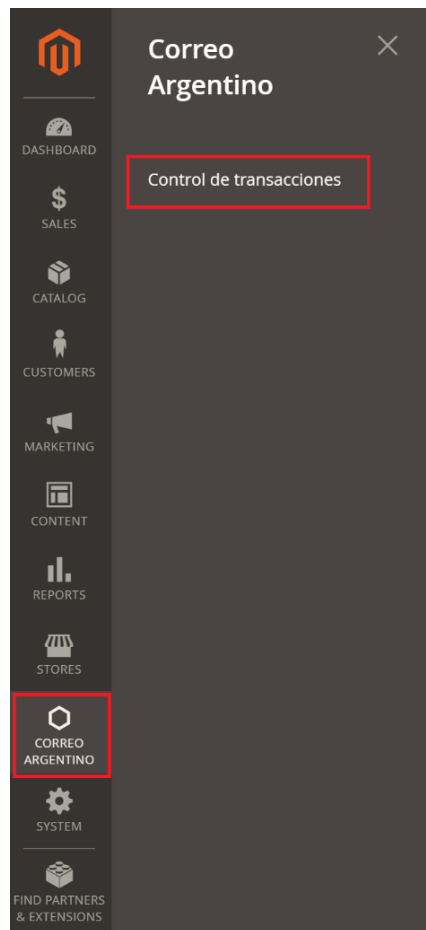
Su N° de pedido es: 000000154.

Te enviaremos un correo electrónico de confirmación con los detalles y información del envío.

Continuar comprando

Dar de alta una orden en Correo Argentino

1. Ir a la solapa Correo Argentino → Control de transacciones



- En la grilla seleccionar una o más órdenes y desde el desplegable “Actions” seleccionar “Crear envío en correo”

Control de transacciones

11 records found (3 selected)

Actions	Order ID	Purchase Point	Purchase Date	Bill-to Name	Ship-to Name	Grand Total (Base)	Grand Total (Purchased)	Status
<input type="checkbox"/>	000000084	Main Website Main Website Store Default Store View	May 02, 2022	marina perez	marina perez	\$10,200.00	\$10,200.00	Pending
<input type="checkbox"/>	000000080	Main Website Main Website Store Default Store View	Apr 21, 2022	marina perez	marina perez	\$10,200.00	\$10,200.00	Pending
<input type="checkbox"/>	000000078	Main Website Main Website Store Default Store View	Apr 21, 2022	marina perez	marina perez	\$10,200.00	\$10,200.00	Pending
<input checked="" type="checkbox"/>	000000074	Main Website Main Website Store Default Store View	Apr 21, 2022	marina perez	marina perez	\$400.00	\$400.00	Pending
<input checked="" type="checkbox"/>	000000073	Main Website Main Website Store Default Store View	Apr 21, 2022	marina perez	marina perez	\$400.00	\$400.00	Pending
<input checked="" type="checkbox"/>	000000070	Main Website Main Website Store Default Store View	Mar 30, 2022	marina perez	Marina Perez Delaney	\$400.00	\$400.00	Pending

Los envíos una vez confirmados (cuando se genera la preimposición) desaparecerán de la grilla, quedando solo visible desde la grilla general de pedidos, en el menú Sales → Orders.

Para consultar el Tracking number, entrar al detalle de la orden en Sales → Orders y entrar a Comments History a la izquierda de la pantalla.

ORDER VIEW

Information
Invoices
Credit Memos
Shipments
Comments History

May 2, 2022 12:31:12 PM Tracking number 12345678901 for correo assigned

May 2, 2022 12:31:12 PM Shipment #000000070 created

May 2, 2022 2:00:18 PM Processing

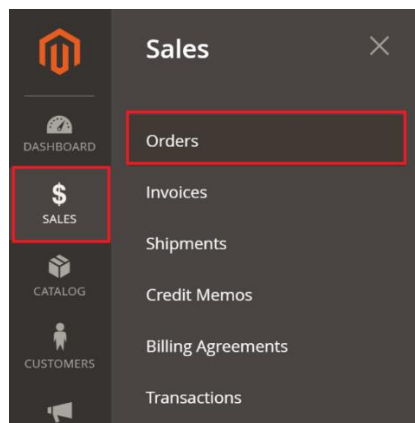
Notes for this Order

Estado del Envio: REPESAJE -

Comment added May 2, 2022 2:00:18 PM

Imprimir un rótulo.

1. Ingresar al menú Sales → Orders



2. Ingresar a una Orden (desde el link View) correspondiente a Correo Argentino

Orders										
<div> <div>Actions</div> <div>89 records found</div> <div> <div>Search</div> <div>Filter</div> <div>View</div> <div>Settings</div> <div>Export</div> </div> <div>20</div> <div> <div><</div> <div>></div> </div> </div>										
	ID	Purchase Point	Purchase Date	Bill-to Name	Ship-to Name	Grand Total (Base)	Grand Total (Purchased)	Status	Action	Signifyd Guarantee Decision
		View								
<input type="checkbox"/>	000000087	Main Website Main Website Store Default Store View	May 2, 2022 12:28:48 PM	marina perez	marina perez	\$210.00	\$210.00	Processing	View	
<input type="checkbox"/>	000000086	Main Website Main Website Store	May 2, 2022 12:16:48 PM	marina perez	marina perez	\$10,200.00	\$10,200.00	Processing	View	

3. Hacer click en el botón Imprimir rotulo de Correo Argentino

#000000087

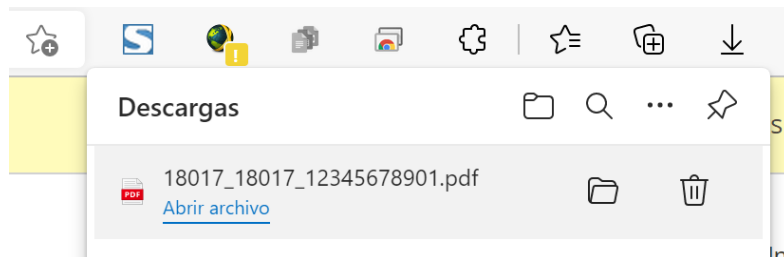


 admin

← Back	Cancel	Send Email	Hold	Invoice	Reorder	Imprimir rotulo de Correo Argentino	Cancelar Envio Correo	Edit
-----------	--------	---------------	------	---------	---------	--	-----------------------	------

ORDER VIEW	Order & Account Information	
Information	Order # 000000087 (The order confirmation email is not sent)	Account Information Edit Customer

Al hacerlo, se descargará un archivo PDF el cual podrá abrir y/o imprimir



	Franqueo a pagar 18018	
	CJ3	Producto T&T CP
	SUC	ES
POSTE RESTANTE SIN CARGO		
DESTINATARIO test example AV ALTE G BROWN 3394 CP: 1834 TEMPERLEY BUENOS AIRES		
 TN 1801843LEL5AG0A501		
REMITENTE matias pestarino falsa 123 Piso: null D: null CP: 1417 Observacion de remit caba SALTA		
 VENDEDOR 18018		
Instrucciones parametro		

Consultar el estado de una orden

1. Seleccionar Comments History a la izquierda de la pantalla

ORDER VIEW

Information

Invoices

Credit Memos

Shipments

Comments History

May 2, 2022 12:20:41 PM | Tracking number 12345678901 for correo assigned

May 2, 2022 12:20:41 PM | Shipment #000000069 created

May 2, 2022 2:00:18 PM | Processing

Notes for this Order

Estado del Envio: REPESAJE -

Comment added May 2, 2022 2:00:18 PM

Consultar el estado de una orden en la página de Correo Argentino

1. Dentro del detalle de la orden, en la parte de “Shipping & Handling Information”, hacer click en el link “Track Order”

Payment & Shipping Method

Payment Information

Check / Money order


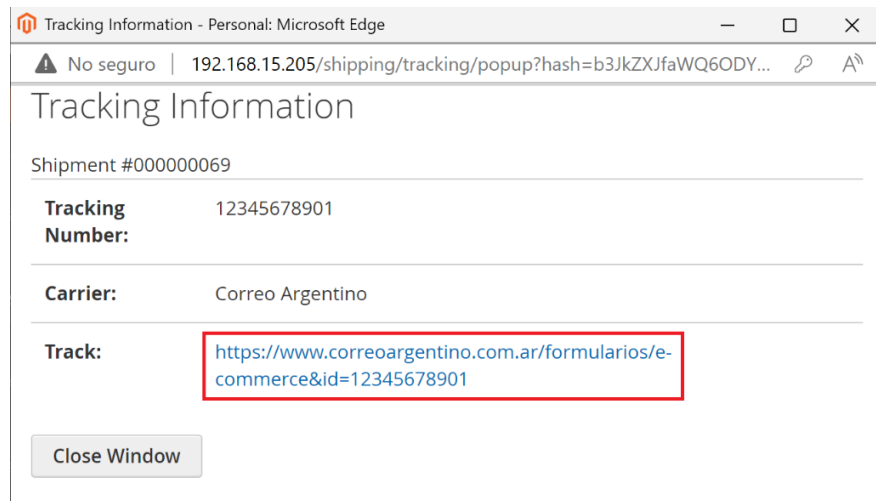
The order was placed using USD.

Shipping & Handling Information

[Track Order](#)

correo - Retiro en sucursal - AV ANGEL GALLARDO 756, CP: 1405, CIUDAD AUTONOMA BUENOS AIRES, Capital Federal \$200.00

- Al hacerlo se abrirá una página nueva con los datos de la orden y la URL para consultar el estado desde la página de Correo Argentino.



Cancelar una orden

- Dentro del detalle de la orden, hacer click en el botón “Cancelar Envío Correo”

#000000087

